

# คู่มือการใช้งานระบบ RMS

วิธีการหา Token Key ของ LINE เพื่อแจ้งเตือนผ่าน LINE

สำหรับ บุคลากรทั่วไป

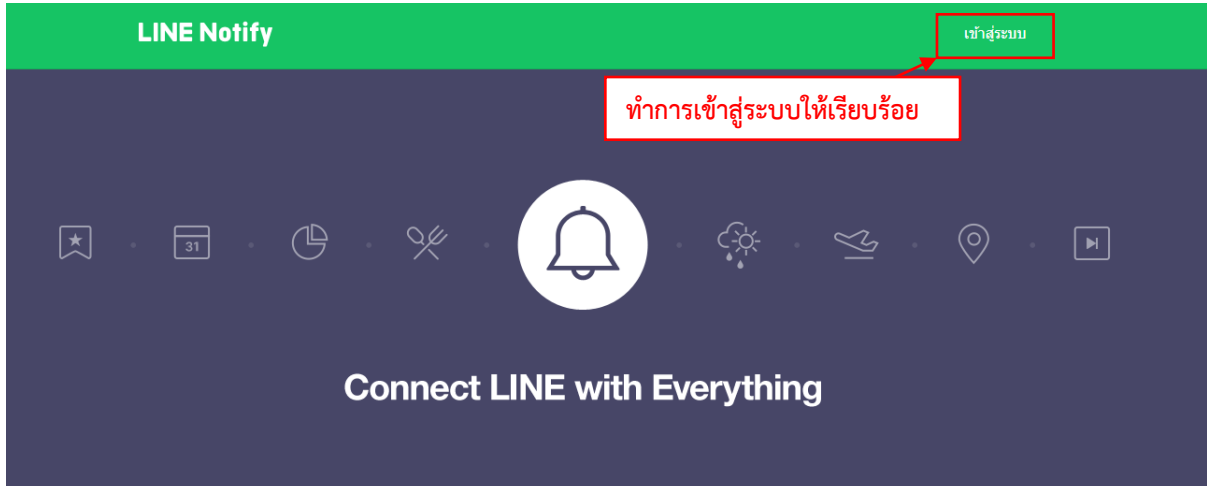


วิธีการหา Token Key ของ LINE เพื่อแจ้งเตือนผ่าน LINE สำหรับ บุคลากร

## วิธีการหา Token key ของ LINE

ให้ท่านทำการเข้าที่เว็บไซต์ <https://notify-bot.line.me/th/> เพื่อทำการขอ Token key

วิธีการ ท่านต้องทำการ Log in เข้าสู่ระบบให้เรียบร้อยโดยการคลิกที่ Log in ถ้าขวามบน



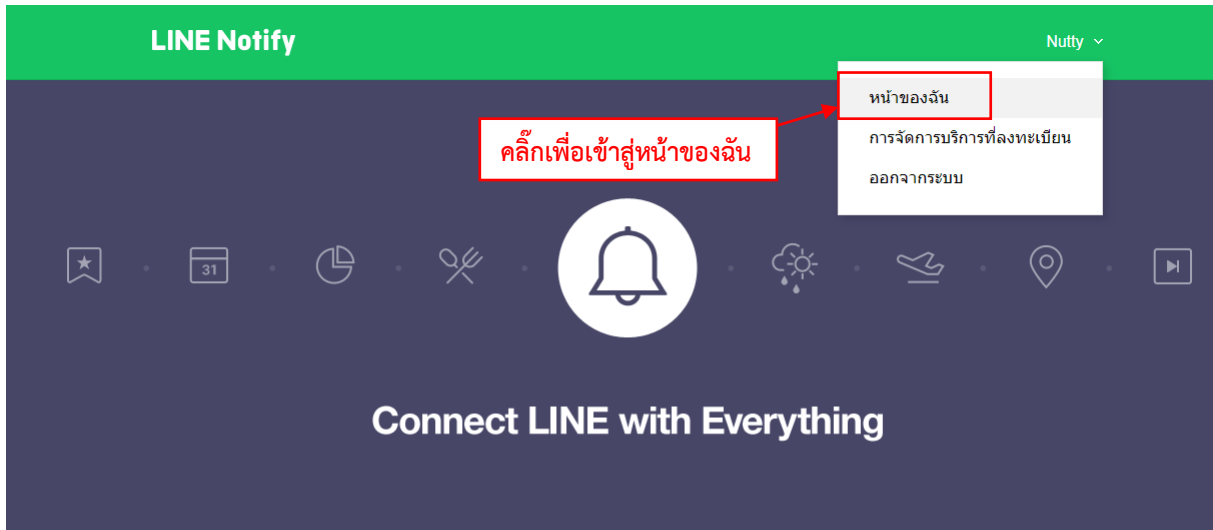
## รับการแจ้งเตือนจากเว็บเซอร์วิสทาง LINE

หลังเสร็จสิ้นการเชื่อมต่อกับเว็บเซอร์วิสแล้ว คุณจะได้รับการแจ้งเตือนจากบัญชีทางการ "LINE Notify" ซึ่งให้บริการโดย LINE  
คุณสามารถเชื่อมต่อกับบริการที่หลากหลาย และรับการแจ้งเตือนทางกลุ่มได้ด้วย

เมื่อเข้าสู่ระบบเรียบร้อยแล้วจะเจอกับ ชื่อ เข้าสู่ระบบของท่าน

วิธีการหา Token Key ของ LINE เพื่อแจ้งเตือนผ่าน LINE สำหรับ บุคลากร

ให้ท่านทำการคลิกที่ชื่อของท่าน แล้วเลือก หน้าของฉัน **ดั่งภาพ**



## รับการแจ้งเตือนจากเว็บเซอร์วิสทาง LINE

หลังเสร็จสิ้นการเชื่อมต่อกับเว็บเซอร์วิสแล้ว คุณจะได้รับการแจ้งเตือนจากบัญชีทางการ "LINE Notify" ซึ่งให้บริการโดย LINE  
คุณสามารถเชื่อมต่อกับบริการที่หลากหลาย และรับการแจ้งเตือนทางกลุ่มได้ด้วย

จากนั้นท่านจะเจอกับหน้าต่าง **ดั่งภาพ**

วิธีการหา Token Key ของ LINE เพื่อแจ้งเตือนผ่าน LINE สำหรับ บุคลากร


## LINE Notify

Nutty ▾

### บริการที่เชื่อมต่อ

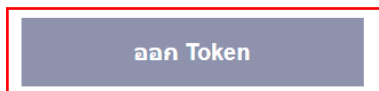
ไม่มีบริการที่เชื่อมต่อ

บริการหลักๆ ที่สามารถเชื่อมต่อ



### ออก Access Token (สำหรับผู้พัฒนา)

เมื่อใช้ Access Token แบบบุคคล จะสามารถตั้งค่าการแจ้งเตือนได้โดยไม่ต้องลงทะเบียนกับเว็บเซอร์วิส



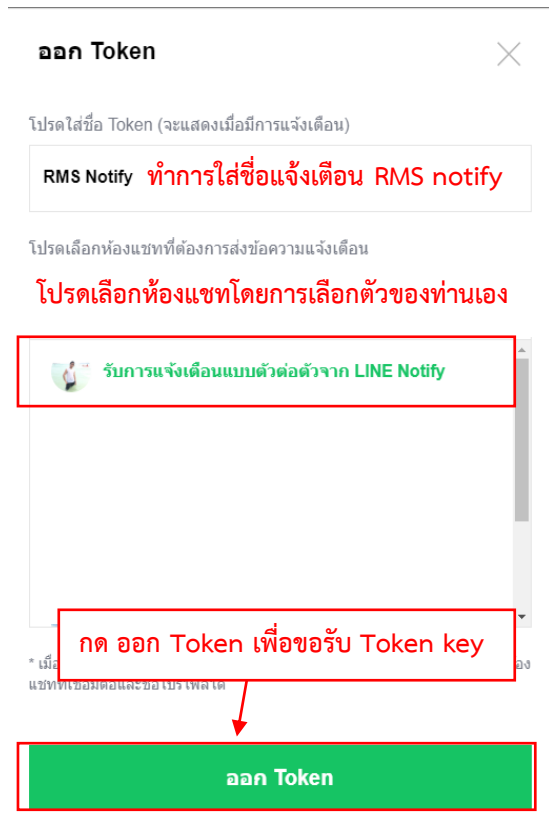
กดปุ่มเพื่อขอ Token Key

[LINE Notify API Document](#)

ให้ท่านทำการกดปุ่ม ออก Token เพื่อขอรับ Token Key

วิธีการหา Token Key ของ LINE เพื่อแจ้งเตือนผ่าน LINE สำหรับ บุคลากร

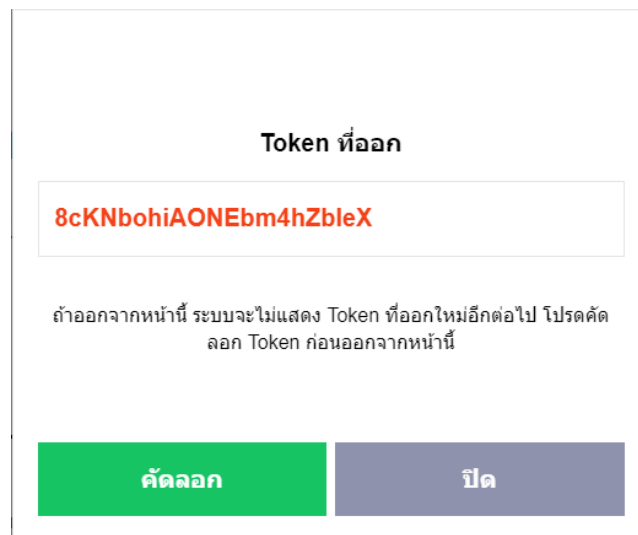
เมื่อท่านทำการกด ออก Token แล้วจะเจอกับ หน้าต่าง ดังภาพ



### ขั้นตอนการออก Token key

1. ให้ทำการใส่ชื่อแจ้งเตือนเป็น RMS Notify
2. ช่องโปรดเลือกห้องแชทให้เลือกตัวของท่านเอง
3. ทำการกด ออก Token

ท่านก็จะได้ Token Key มา ดังภาพ



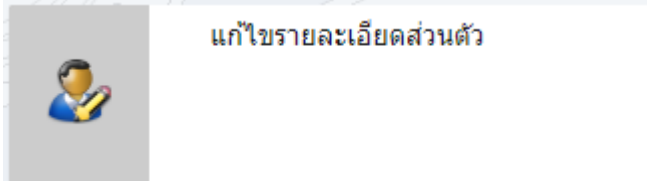
เมื่อท่านได้ Token Key เรียบร้อยแล้วให้ท่านนำ Token Key ไปใส่ในระบบ RMS

วิธีการหา Token Key ของ LINE เพื่อแจ้งเตือนผ่าน LINE สำหรับ บุคลากร


## วิธีการใส่ Token key สำหรับ บุคลากร ในระบบ RMS

ให้ท่านทำการเข้าสู่ระบบ RMS ให้เรียบร้อยจากนั้นเข้าที่

ระบบ บุคลากร > เลือก แก้ไขรายละเอียดส่วนตัว



จากนั้นให้ท่านมองหาหัวข้อ โลว์ TOKEN (แจ้งเตือนผ่านไลน์) ดังภาพ



ให้ท่านทำการนำ Token Key ที่ได้มา มาใส่ในช่อง โลว์ TOKEN (แจ้งเตือนผ่านไลน์) แล้วทำ

การบันทึกข้อมูลก็เป็นอันเสร็จท่านก็จะได้ ข้อมูลการแจ้งเตือนต่างๆจาก RMS เข้าสู่ LINE เป็นที่

เรียบร้อย

**หมายเหตุ : ฟังก์ชันนี้จะใช้งานได้เมื่อ update version ตั้งแต่ 20190038 เป็นต้นไป**