

คู่มือการใช้งานระบบ RMS

วิธีการหา Token Key ของ LINE เพื่อแจ้งเตือนผ่าน LINE

สำหรับ ผู้ปกครอง

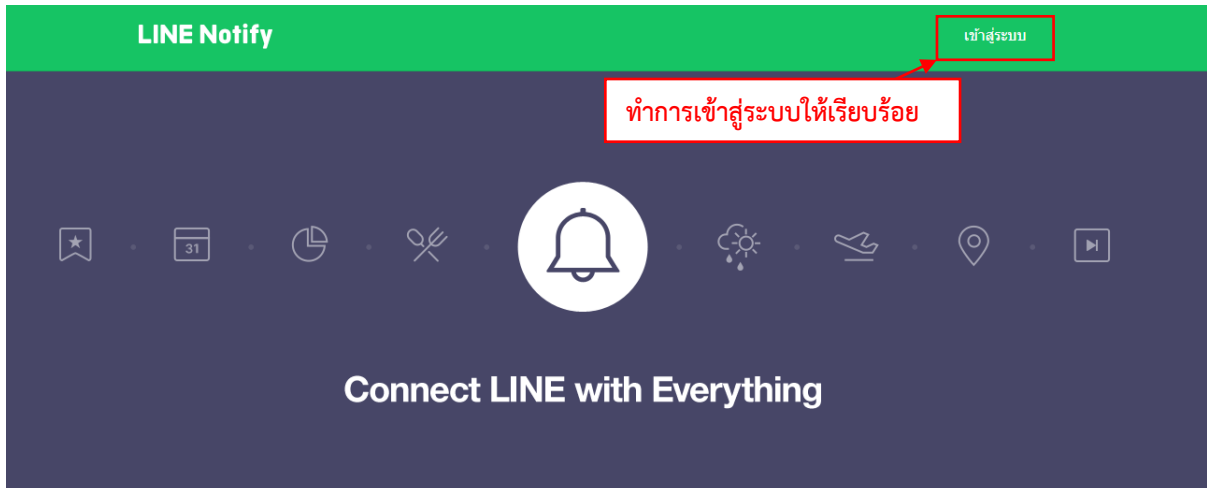


วิธีการหา Token Key ของ LINE เพื่อแจ้งเตือนผ่าน LINE สำหรับ ผู้ปกครอง

วิธีการหา Token key ของ LINE

ให้ท่านทำการเข้าที่เว็บไซต์ <https://notify-bot.line.me/th/> เพื่อทำการขอ Token key

วิธีการ ท่านต้องทำการ Log in เข้าสู่ระบบให้เรียบร้อยโดยการคลิกที่ Log in ถ้าขวามบน



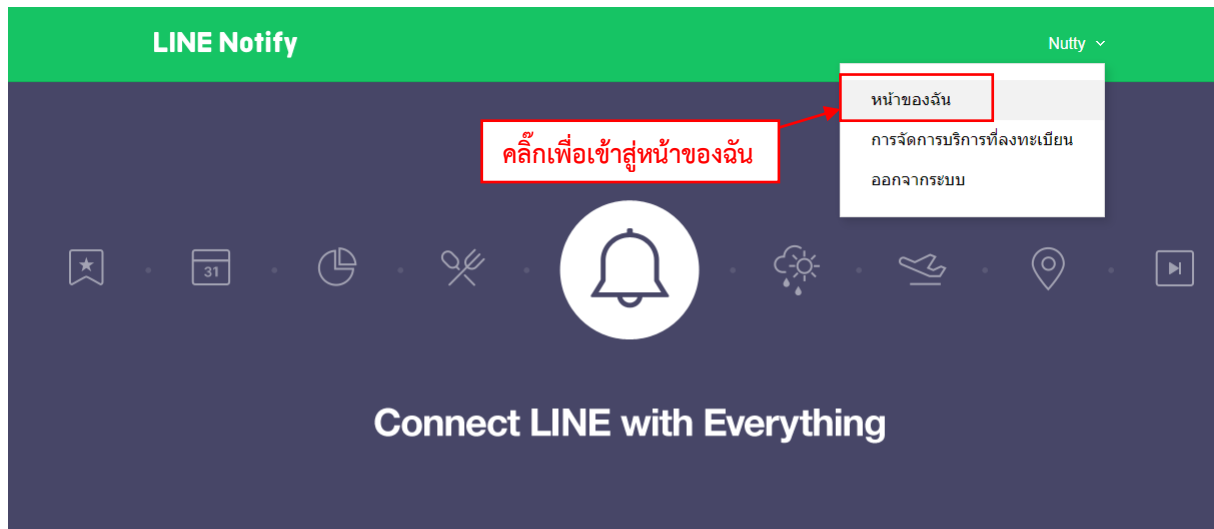
รับการแจ้งเตือนจากเว็บเซอร์วิสทาง LINE

หลังเสร็จสิ้นการเชื่อมต่อกับเว็บเซอร์วิสแล้ว คุณจะได้รับการแจ้งเตือนจากบัญชีทางการ "LINE Notify" ซึ่งให้บริการโดย LINE
คุณสามารถเชื่อมต่อกับบริการที่หลากหลาย และรับการแจ้งเตือนทางกลุ่มได้ด้วย

เมื่อเข้าสู่ระบบเรียบร้อยแล้วจะเจอกับ ชื่อ เข้าสู่ระบบของท่าน

วิธีการหา Token Key ของ LINE เพื่อแจ้งเตือนผ่าน LINE สำหรับ ผู้ปกครอง

ให้ท่านทำการคลิกที่ชื่อของท่าน แล้วเลือก หน้าของฉัน **ดั่งภาพ**



รับการแจ้งเตือนจากเว็บเซอร์วิสทาง LINE

หลังเสร็จสิ้นการเชื่อมต่อกับเว็บเซอร์วิสแล้ว คุณจะได้รับการแจ้งเตือนจากบัญชีทางการ "LINE Notify" ซึ่งให้บริการโดย LINE
คุณสามารถเชื่อมต่อกับบริการที่หลากหลาย และรับการแจ้งเตือนทางกลุ่มได้ด้วย

จากนั้นท่านจะเจอกับหน้าต่าง **ดั่งภาพ**

บริการที่เชื่อมต่อ

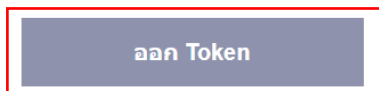
ไม่มีบริการที่เชื่อมต่อ

บริการหลักๆ ที่สามารถเชื่อมต่อ



ออก Access Token (สำหรับผู้พัฒนา)

เมื่อใช้ Access Token แบบบุคคล จะสามารถตั้งค่าการแจ้งเตือนได้โดยไม่ต้องลงทะเบียนกับเว็บเซอวิส



กดปุ่มเพื่อขอ Token Key

LINE Notify API Document

ให้ท่านทำการกดปุ่ม ออก Token เพื่อขอรับ Token Key

วิธีการทำ Token Key ของ LINE เพื่อแจ้งเตือนผ่าน LINE สำหรับ ผู้ปกครอง

เมื่อท่านทำการกด ออก Token แล้วจะเจอกับ หน้าต่าง ดังภาพ

ออก Token

โปรดใส่ชื่อ Token (จะแสดงเมื่อมีการแจ้งเตือน)

RMS Notify ทำการใส่ชื่อแจ้งเตือน RMS notify

โปรดเลือกห้องแชทที่ต้องการส่งข้อความแจ้งเตือน

โปรดเลือกห้องแชทโดยการเลือกตัวของท่านเอง

รับการแจ้งเตือนแบบตัวต่อตัวจาก LINE Notify

กด ออก Token เพื่อขอรับ Token key

ออก Token

ขั้นตอนการออก Token key

1. ให้ทำการใส่ชื่อแจ้งเตือนเป็น RMS Notify
2. ช่องโปรดเลือกห้องแชทให้เลือกตัวของท่านเอง
3. ทำการกด ออก Token

ท่านก็จะได้ Token Key มา ดังภาพ

Token ที่ออก

8cKNbohiAONEbm4hZbleX

ถ้าออกจากหน้านี้ ระบบจะไม่แสดง Token ที่ออกใหม่อีกต่อไป โปรดคัดลอก Token ก่อนออกจากหน้านี้

คัดลอก **ปิด**

เมื่อท่านได้ Token Key เรียบร้อยแล้วให้ท่านนำ Token Key ไปใส่ในระบบ RMS

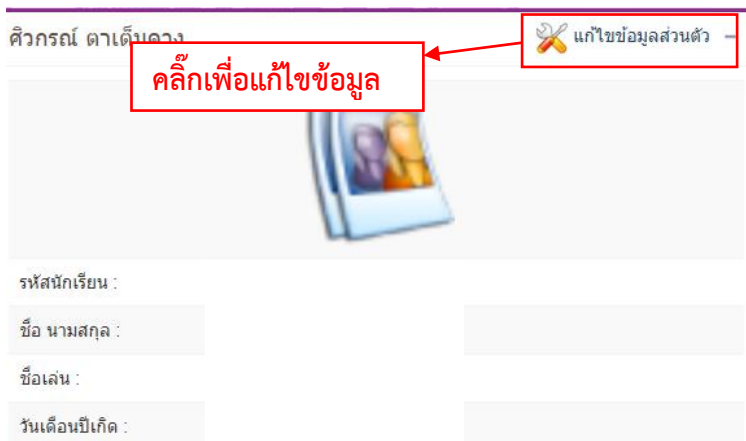
วิธีการใส่ Token key สำหรับ ผู้ปกครอง ในระบบ RMS

ให้ท่านทำการเข้าสู่ระบบ RMS ให้เรียบร้อย

รหัสในการสู่เข้าระบบ สำหรับผู้ปกครองเป็น รหัสประชาชนของนักเรียน


พาสเวิร์ด เป็น วัน/เดือน/ปีเกิด

จากนั้นเข้าที่ แก้ไขข้อมูลส่วนตัว



จากนั้นให้ท่านมองหาหัวข้อ

การติดต่อสื่อสาร(ผู้ปกครอง) ไลน์ TOKEN (แจ้งเตือนผ่านไลน์) ดังภาพ



ให้ท่านทำการนำ Token Key ที่ได้มา มาใส่ในช่อง ไลน์ TOKEN (แจ้งเตือนผ่านไลน์) แล้วทำการบันทึกข้อมูลก็เป็นอันเสร็จท่านก็จะได้ ข้อมูลการแจ้งเตือนต่างๆจาก RMS เข้าสู่ LINE เป็นที่เรียบร้อย

หมายเหตุ : ฟังก์ชันนี้จะใช้งานได้เมื่อ update version ตั้งแต่ 20190038 เป็นต้นไป